

NOUVEAU

Potelet support d'accessoire type Ulmalu® P 900 Prox S

Le potelet **Ulmalu® P 900 PROX S** succède à plusieurs générations de potelets TGO en ajoutant en option des fonctions d'éclairage et de signalisation. Il permet l'installation des accessoires de contrôle d'accès : **interphonie, digicodes, lecteurs de badges etc...** Par son design moderne, il s'adapte aisément dans son environnement. La fabrication en alliage d'aluminium et matériau composite garantit une grande longévité et une optimisation des capacités des lecteurs de proximité.






Pour les lecteurs mains libres, il existe la version **extra large P 900 PROX L**

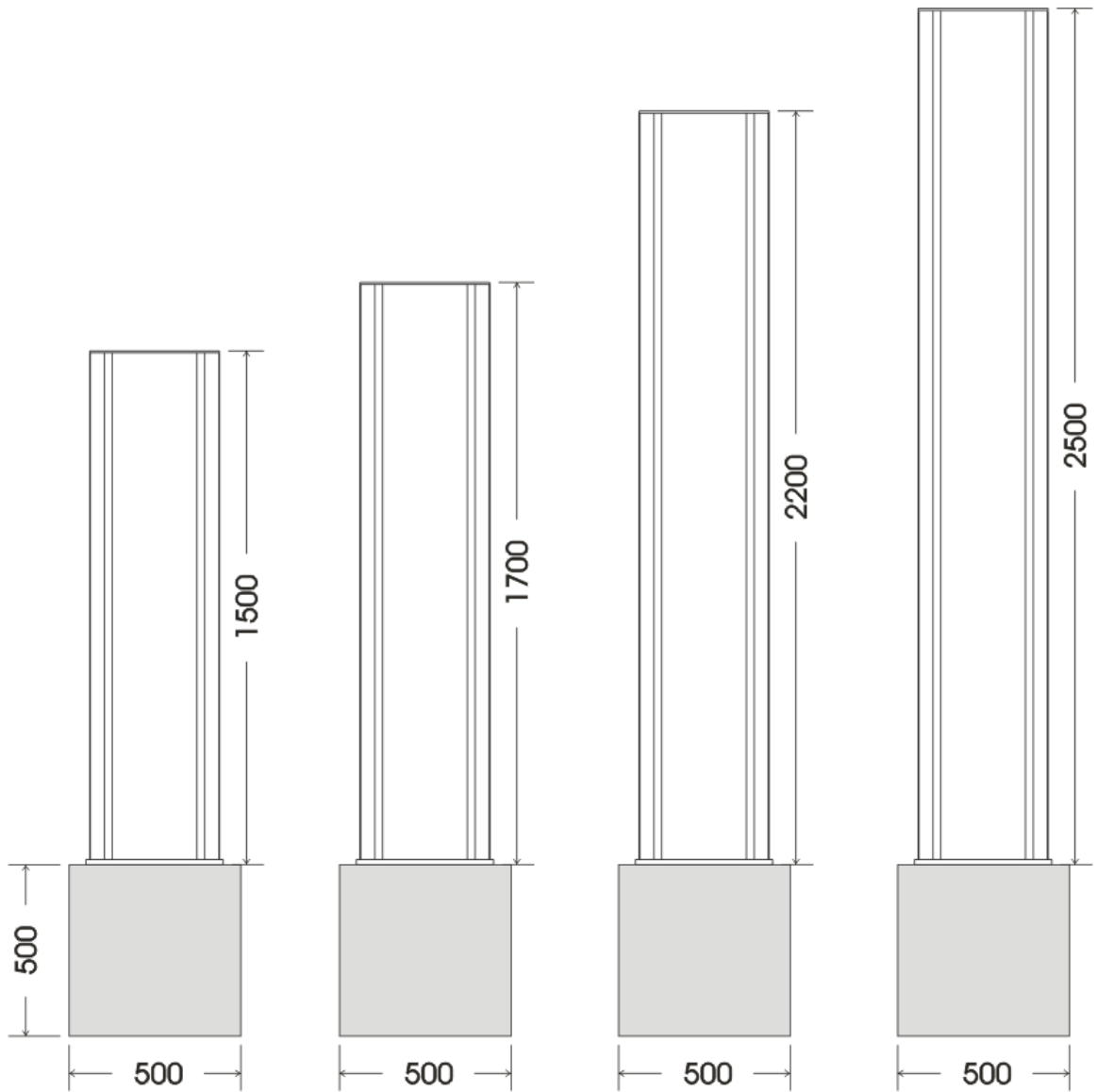


Caractéristiques techniques des potelets type ULMALU® P 900 Prox S

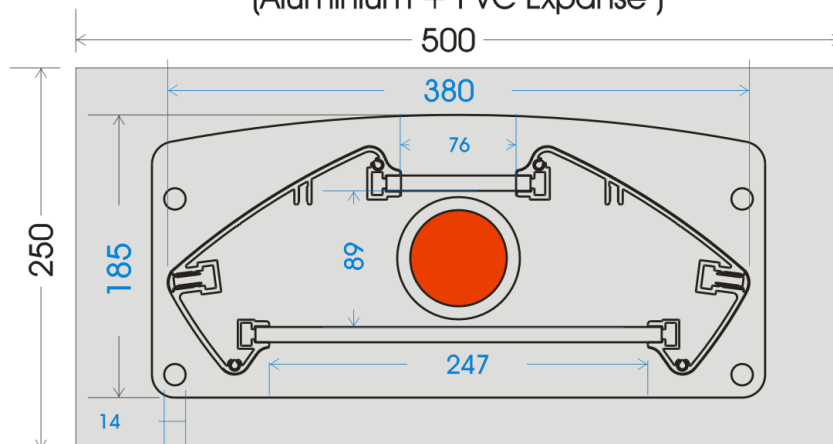
Matériau de construction	Alliage d'aluminium + PVC expansé Option : Polycarbonate rétroéclairant
Hauteurs standard mm	1500 / 1700 / 2200 / 2500
Dimensions de la platine au sol mm	185 / 400
Dimensions du massif support L / I / Pr mm	250 / 500 / 500 mm
Nombre de chevilles (à prévoir par le client)	4 u 12 / 150 mm
Type d'accessoires à installer (non fournis)	Lecteurs de proximité – Digicodes - Interphones etc...
Largeur Utile / Profondeur d'encastrement mm	247 / 89
Finition standard	Dérochage chimique - Rinçage – Primaire d'accrochage et Peinture polyuréthane teinte RAL standard Orange Ral 2000 - Vert mousse Ral 6005 – Gris Anthracite Ral 7016 Gris Aluminium Ral 9006 - Blanc Ral 9010

OPTIONS DISPONIBLES SUR LA GAMME P 900

<p>Bandes à leds blanches verticales (à alimenter en 24 Vdc par l'installateur)</p> <p>Nota : Possibilité de commander le bandeau d'éclairage en rouge ou en vert 24 Vdc à la charge de l'installateur</p>	
<p>Panneaux avant et arrière en polycarbonate translucide avec rétroéclairage</p> <p>Nota : Possibilité de commander le rétroéclairage en rouge / vert à la charge de l'installateur)</p>	
<p>Gabarit pré-scélé avec envoi séparé pour préparation des massifs et pose simplifiée. (Contient une plaque aluminium pré-percée + 4 tiges filetées inox avec scellements queue de carpe + boulonnerie inox)</p>	
<p>Arceau de protection en tube acier Ø 60 mm galvanisé à chaud. Fixation par 2 platines au sol et 8 chevilles de 12 mm non fournies</p>	
<p>Découpe pour intégration d'accessoires (interphonie / lecteurs / avaleurs)</p>	
<p>Trappe de tirage de câble en partie basse</p>	
<p>Finition teinte RAL au choix</p>	



POTELET P 900 PROX S
(Aluminium + PVC Expandé)



Massif béton dosé à 350 Kg/m³
500/250/500 L x l x Pr avec fourreau de 63 dans l'axe